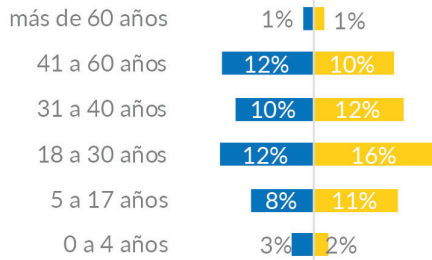


POBLACIÓN ENCUESTADA

367 Encuestas que representan **802** personas

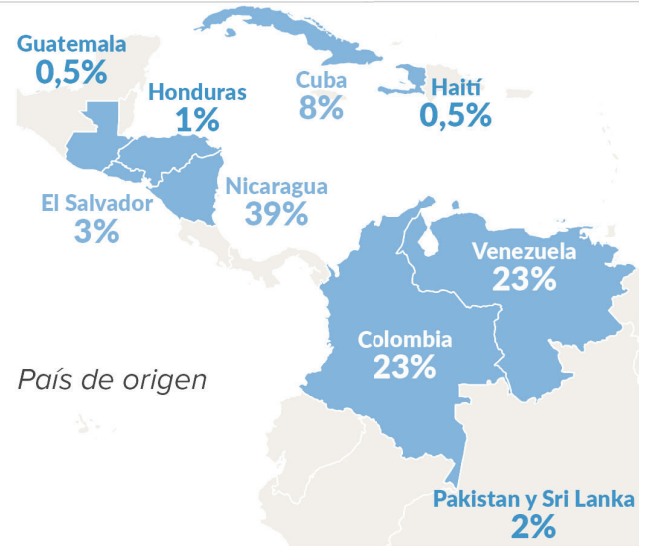


27%

personas con
necesidades
específicas*

■ Mujeres ■ Hombres

* enfermedad crónica, discapacidad, embarazo, lactancia, etc...



CARACTERÍSTICAS DEL MOVIMIENTO

19%
no entraron de
manera regular

Razones

64% miedo a ser deportados,
detenidos o incidentes de
seguridad

45% falta de documentación

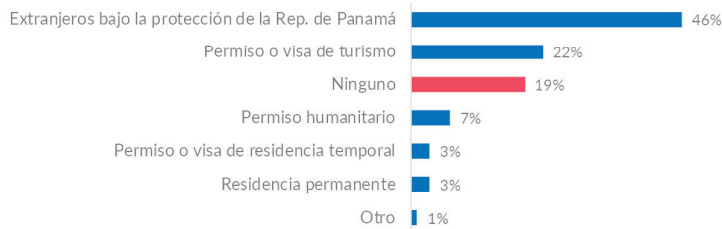
Medio de transporte

68% avión

26% autobús

ESTATUS LEGAL

Tipo de permiso / visa



Intención de
solicitar asilo

76% Sí, pendiente de resolución

15% No he solicitado

6% Sí, refugiado reconocido

2% Sí, pero abandonó la solicitud

1% Sí, pero solicitud rechazada

INCIDENTES

59%

manifestaron haber sido víctimas
o testigo de un incidente

389

Incidentes en el
país de origen

20% Intimidación o amenaza

11% Violencia física

5% Robo / Hurto

3% Asesinato

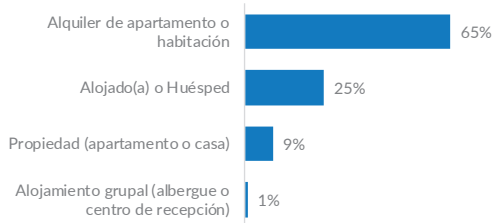
3% Trato inhumano o degradante



ACCESO A DERECHOS

Vivienda

99% disponen de agua y electricidad 24h



Empleo

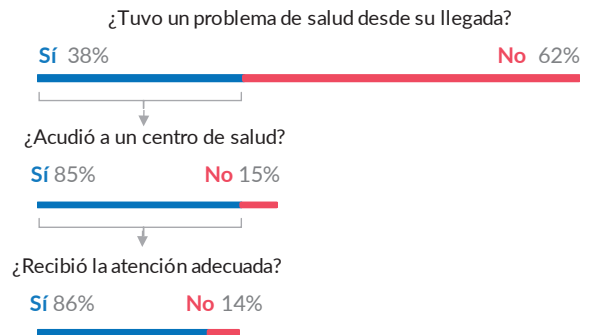
94% no disponen de un contrato de trabajo

1 de 4 se encuentra en situación de desempleo

Educación

85% de los niños, niñas y adolescentes acuden a la escuela

Salud



COHESIÓN SOCIAL E INTENCIONES FUTURAS



3/4

manifestaron tener una muy buena o buena relación con población panameña



43%

se ha sentido discriminado

87%

planea quedarse en Panamá

